


















Evaluering, IT og sundhed

1. studieår, 2. semester Foråret 2012

Respondenter: 21/44 (48 %)

Spm.1 - Jeg synes,:			
a. at placeringen af kurserne på første år var god			
1. Helt uenig	1	5 %	■
2.	6	29 %	■
3.	3	14 %	■
4.	9	43 %	■
5. Helt enig	2	10 %	■
Total:	21	100%	
Gennemsnit	3,24		
b. at der var en god sammenhæng mellem kurser, der var placeret på samme semester			
1. Helt uenig	2	10 %	■
2.	4	19 %	■
3.	8	38 %	■
4.	6	29 %	■
5. Helt enig	1	5 %	■
Total:	21	100%	
Gennemsnit	3		
c. at der var en rød tråd mellem de kurser, der blev afholdt på første år			
1. Helt uenig	2	10 %	■
2.	1	5 %	■
3.	7	33 %	■
4.	10	48 %	■
5. Helt enig	1	5 %	■
Total:	21	100%	

Gennemsnit	3,33		
d. at jeg forstod relevansen af kurserne på første år			
1. Helt uenig	2	10 %	
2.	3	14 %	
3.	5	24 %	
4.	11	52 %	
5. Helt enig	0	0 %	
Total:	21	100%	
Gennemsnit	3,19		
Spm. 2 - Jeg synes,:			
a. at arbejdsbyrden var fordelt jævnt på første år			
1. Helt uenig	3	14 %	
2.	2	10 %	
3.	6	29 %	
4.	9	43 %	
5. Helt enig	1	5 %	
Total:	21	100%	
Gennemsnit	3,14		
b. at omfanget af de enkelte kurser på første år var god			
1. Helt uenig	1	5 %	
2.	2	10 %	
3.	5	24 %	
4.	10	48 %	
5. Helt enig	3	14 %	
Total:	21	100%	
Gennemsnit	3,57		
c. at de enkelte kurser på første år havde en tilpas længde			
1. Helt uenig	1	5 %	
2.	1	5 %	
3.	5	24 %	
4.	11	52 %	

5. Helt enig	3	14 %	
Total:	21	100%	
Gennemsnit	3,67		
Har du yderligere kommentarer vedrørende kursernes placering og omfang?			
			
Spm. 3 - Jeg synes,:			
a. at studiemiljøet på IT & Sundhed er godt			
1. Helt uenig	1	5 %	
2.	1	5 %	
3.	2	10 %	
4.	7	35 %	
5. Helt enig	9	45 %	
Total:	20	100%	
Gennemsnit	4,1		
b. at de fysiske rammer for uddannelsen er gode			
1. Helt uenig	2	10 %	
2.	0	0 %	
3.	3	15 %	
4.	12	60 %	
5. Helt enig	3	15 %	
Total:	20	100%	
Gennemsnit	3,7		
c. faglig set, at det fungerede godt, at undervisningen var fordelt på flere steder			
1. Helt uenig	2	10 %	
2.	3	14 %	
3.	4	19 %	
4.	6	29 %	
5. Helt enig	6	29 %	
Total:	21	100%	
Gennemsnit	3,52		

d. praktisk set, at det fungerede godt, at undervisningen var fordelt på flere steder			
1. Helt uenig	5	24 %	
2.	4	19 %	
3.	3	14 %	
4.	4	19 %	
5. Helt enig	5	24 %	
Total:	21	100%	
Gennemsnit	3		
Spm. 4 - Jeg synes, at der var god sammenhæng mellem de kompetencer, der blev lagt vægt på i undervisningen og den efterfølgende eksamensform. Dette gælder for:			
a. mundtlig eksamen			
1. Helt uenig	0	0 %	
2.	4	19 %	
3.	8	38 %	
4.	8	38 %	
5. Helt enig	1	5 %	
Total:	21	100%	
Gennemsnit	3,29		
b. mundtlig eksamen med udgangspunkt i rapport eller andre skriftlige opgaver			
1. Helt uenig	1	5 %	
2.	1	5 %	
3.	5	24 %	
4.	10	48 %	
5. Helt enig	4	19 %	
Total:	21	100%	
Gennemsnit	3,71		
c. Skriftlig eksamen			
1. Helt uenig	2	10 %	
2.	2	10 %	
3.	5	24 %	
4.	9	43 %	

5. Helt enig	3	14 %	
Total:	21	100%	
Gennemsnit	3,43		
d. Skriftlig hjemmeopgave			
1. Helt uenig	1	5 %	
2.	2	10 %	
3.	5	24 %	
4.	8	38 %	
5. Helt enig	5	24 %	
Total:	21	100%	
Gennemsnit	3,67		
Spm. 5 - Kan du give et eksempel på et fag fra første studieår, hvor der var særlig god sammenhæng mellem undervisningen og eksamensformen. Hvis ja, hvilket?			
			
Spm. 6 - Kan du give et eksempel på et fag fra første studieår, hvor der ikke var god sammenhæng mellem undervisningen og eksamensformen. Hvis ja, hvilket?			
			
Spm. 7 - Jeg synes, at eksamensformen giver mig mulighed for at demonstrere mine kompetencer. Dette gælder for:			
a. mundtlig eksamen			
1. Helt uenig	2	10 %	
2.	1	5 %	
3.	7	33 %	
4.	9	43 %	
5. Helt enig	2	10 %	
Total:	21	100%	
Gennemsnit	3,38		

b. mundtlig eksamen med udgangspunkt i rapport eller andre skriftlige opgaver			
1. Helt uenig	0	0 %	
2.	1	5 %	
3.	3	14 %	
4.	9	43 %	
5. Helt enig	8	38 %	
Total:	21	100%	
Gennemsnit	4,14		
c. Skriftlig eksamen			
1. Helt uenig	2	10 %	
2.	2	10 %	
3.	8	38 %	
4.	6	29 %	
5. Helt enig	3	14 %	
Total:	21	100%	
Gennemsnit	3,29		
d. Skriftlig hjemmeopgave			
1. Helt uenig	0	0 %	
2.	1	5 %	
3.	7	33 %	
4.	8	38 %	
5. Helt enig	5	24 %	
Total:	21	100%	
Gennemsnit	3,81		
Spm. 8 - Jeg synes, at eksamensformen er velegnet til at give et billede af min faktiske viden og evner indenfor et fag. dette gælder for:			
a. mundtlig eksamen			
1. Helt uenig	3	14 %	
2.	1	5 %	
3.	7	33 %	
4.	6	29 %	
5. Helt enig	4	19 %	
Total:	21	100%	

Gennemsnit	3,33		
b. mundtlig eksamen med udgangspunkt i rapport eller andre skriftlige opgaver			
1. Helt uenig	1	5 %	
2.	1	5 %	
3.	7	33 %	
4.	10	48 %	
5. Helt enig	2	10 %	
Total:	21	100%	
Gennemsnit	3,52		
c. Skriftlig eksamen			
1. Helt uenig	2	10 %	
2.	1	5 %	
3.	12	57 %	
4.	3	14 %	
5. Helt enig	3	14 %	
Total:	21	100%	
Gennemsnit	3,19		
d. Skriftlig hjemmeopgave			
1. Helt uenig	0	0 %	
2.	1	5 %	
3.	10	48 %	
4.	6	29 %	
5. Helt enig	4	19 %	
Total:	21	100%	
Gennemsnit	3,62		
Har du yderligere kommentarer vedrørende eksamensformer?			
			
Har du kommentarer til udformningen af spørgeskemaet?			
			