

Evaluering, IT og sundhed
























BA-forløb, 6. semester Foråret 2012


























Respondenter: 6/10 (60 %)










Spm. 1 - Jeg synes,:			
a. at der samlet set var en logisk sammenhæng i uddannelsen			
1. Helt uenig	1	20 %	
2.	0	0 %	
3.	1	20 %	
4.	2	40 %	
5. Helt enig	1	20 %	
Total:	5	100%	
Gennemsnit	3,4		
b. at der var en rød tråd mellem kurserne på bacheloruddannelsen			
1. Helt uenig	0	0 %	
2.	1	20 %	
3.	3	60 %	
4.	1	20 %	
5. Helt enig	0	0 %	
Total:	5	100%	
Gennemsnit	3		
c. at der var en god rækkefølge mellem kurserne på bacheloruddannelsen			
1. Helt uenig	0	0 %	
2.	2	40 %	
3.	0	0 %	
4.	2	40 %	
5. Helt enig	1	20 %	
Total:	5	100%	
Gennemsnit	3,4		
d. at der var en naturlig progression i kursernes sværhedsgrad gennem bacheloruddannelsen			
1. Helt uenig	0	0 %	
2.	2	40 %	
3.	2	40 %	
4.	0	0 %	
5. Helt enig	1	20 %	
Total:	5	100%	

Gennemsnit	3		
Spm. 2 - Jeg synes,:			
a. at arbejdsbyrden var fordelt jævnt på bacheloruddannelsen			
1. Helt uenig	1	20 %	
2.	2	40 %	
3.	1	20 %	
4.	0	0 %	
5. Helt enig	1	20 %	
Total:	5	100%	
Gennemsnit	2,6		
b. at de enkelte kurser på bacheloruddannelsen havde en tilpas længde			
1. Helt uenig	1	20 %	
2.	1	20 %	
3.	3	60 %	
4.	0	0 %	
5. Helt enig	0	0 %	
Total:	5	100%	
Gennemsnit	2,4		
Har du yderligere kommentarer vedrørende kursernes placering og omfang?			
Spm. 3 - Jeg synes,:			
a. at studiemiljøet på IT & Sundhed er godt			
1. Helt uenig	1	20 %	
2.	0	0 %	
3.	2	40 %	
4.	2	40 %	
5. Helt enig	0	0 %	
Total:	5	100%	
Gennemsnit	3		
b. at de fysiske rammer for uddannelsen er gode			
1. Helt uenig	0	0 %	
2.	2	40 %	
3.	2	40 %	
4.	1	20 %	
5. Helt enig	0	0 %	
Total:	5	100%	
Gennemsnit	2,8		

c. faglig set, at det fungerede godt, at undervisningen var fordelt på flere steder			
1. Helt uenig	1	20 %	
2.	0	0 %	
3.	0	0 %	
4.	4	80 %	
5. Helt enig	0	0 %	
Total:	5	100%	
Gennemsnit	3,4		
d. praktisk set, at det fungerede godt, at undervisningen var fordelt på flere steder			
1. Helt uenig	0	0 %	
2.	0	0 %	
3.	3	60 %	
4.	2	40 %	
5. Helt enig	0	0 %	
Total:	5	100%	
Gennemsnit	3,4		
Har du yderligere kommentarer vedrørende studiemiljøet?			
Spm. 5 - Jeg synes, at der var god sammenhæng mellem de kompetencer, der blev lagt vægt på i undervisningen og den efterfølgende eksamensform. Dette gælder for:			
a. mundtlig eksamen			
1. Helt uenig	0	0 %	
2.	1	20 %	
3.	2	40 %	
4.	2	40 %	
5. Helt enig	0	0 %	
Total:	5	100%	
Gennemsnit	3,2		
b. mundtlig eksamen med udgangspunkt i rapport eller andre skriftlige opgaver			
1. Helt uenig	1	20 %	
2.	0	0 %	
3.	1	20 %	
4.	3	60 %	
5. Helt enig	0	0 %	
Total:	5	100%	
Gennemsnit	3,2		
c. Skriftlig eksamen			
1. Helt uenig	0	0 %	

2.	1	20 %	
3.	2	40 %	
4.	2	40 %	
5. Helt enig	0	0 %	
Total:	5	100%	
Gennemsnit	3,2		
d. Skriftlig hjemmeopgave			
1. Helt uenig	0	0 %	
2.	1	20 %	
3.	2	40 %	
4.	2	40 %	
5. Helt enig	0	0 %	
Total:	5	100%	
Gennemsnit	3,2		
Spm. 6 - Kan du give et eksempel på et fag fra din studietid på IT & Sundhed, hvor der var særlig god sammenhæng mellem undervisningen og eksamensformen. Hvis ja, hvilket?			
			
			
Spm. 7 - Kan du give et eksempel på et fag fra din studietid på IT & Sundhed, hvor der ikke var god sammenhæng mellem undervisningen og eksamensformen. Hvis ja, hvilket?			
			
			
Spm. 8 - Jeg synes, at eksamensformen giver mig mulighed for at demonstrere mine kompetencer. Dette gælder for:			
a. mundtlig eksamen			
1. Helt uenig	0	0 %	
2.	1	20 %	
3.	0	0 %	
4.	3	60 %	
5. Helt enig	1	20 %	
Total:	5	100%	
Gennemsnit	3,8		
b. mundtlig eksamen med udgangspunkt i rapport eller andre skriftlige opgaver			
1. Helt uenig	1	20 %	
2.	0	0 %	
3.	0	0 %	
4.	3	60 %	
5. Helt enig	1	20 %	
Total:	5	100%	
Gennemsnit	3,6		
c. Skriftlig eksamen			

1. Helt uenig	0	0 %	
2.	0	0 %	
3.	2	40 %	
4.	3	60 %	
5. Helt enig	0	0 %	
Total:	5	100%	
Gennemsnit	3,6		
d. Skriftlig hjemmeopgave			
1. Helt uenig	0	0 %	
2.	1	20 %	
3.	1	20 %	
4.	3	60 %	
5. Helt enig	0	0 %	
Total:	5	100%	
Gennemsnit	3,4		
Spm. 9 - Jeg synes, at eksamensformen er velegnet til at give et billede af min faktiske viden og evner indenfor et fag. Dette gælder for:			
a. mundtlig eksamen			
1. Helt uenig	0	0 %	
2.	1	20 %	
3.	1	20 %	
4.	3	60 %	
5. Helt enig	0	0 %	
Total:	5	100%	
Gennemsnit	3,4		
b. mundtlig eksamen med udgangspunkt i rapport eller andre skriftlige opgaver			
1. Helt uenig	0	0 %	
2.	1	20 %	
3.	0	0 %	
4.	4	80 %	
5. Helt enig	0	0 %	
Total:	5	100%	
Gennemsnit	3,6		
c. Skriftlig eksamen			
1. Helt uenig	0	0 %	
2.	1	20 %	
3.	2	40 %	
4.	2	40 %	
5. Helt enig	0	0 %	
Total:	5	100%	
Gennemsnit	3,2		

d. Skriftlig hjemmeopgave			
1. Helt uenig	0	0 %	
2.	1	20 %	
3.	0	0 %	
4.	4	80 %	
5. Helt enig	0	0 %	
Total:	5	100%	
Gennemsnit	3,6		
Spm. 10 - Når du ser tilbage, mener du så, at uddannelsen har levet op til dine forventninger?			
1. Slet ikke	0	0%	
2.	0	0%	
3. I nogen grad	1	20 %	
4.	1	20 %	
5. I høj grad	3	60 %	
Total:	5	100%	
Gennemsnit:	4,4		
Spm. 11 - Vil du anbefale uddannelsen til andre?			
ja	5	100 %	
nej	0	0%	
Total:	5	100%	
Gennemsnit:	1		
Uddybende svar:			
			
Har du kommentarer til udformningen af spørgeskemaet?			
			