















































Evaluering, IT og Sundhed



















Bacheloruddannelsen, 6. semester Foråret 2013















Respondenter: 14/24 (58,30 %)

	Antal	Procent	Grafisk illustration
Spm. 1 - Jeg synes,:			
a. at der samlet set var en logisk sammenhæng i uddannelsen			
1. Helt uenig	1	7 %	
2.	2	14 %	
3.	3	21 %	
4.	8	57 %	
5. Helt enig	0	0 %	
Total:	14	100 %	
Gennemsnit	3,29		
b. at der var en rød tråd mellem kurserne på bacheloruddannelsen			
1. Helt uenig	1	7 %	
2.	2	14 %	
3.	4	29 %	
4.	7	50 %	
5. Helt enig	0	0 %	
Total:	14	100 %	
Gennemsnit	3,21		
c. at der var en god rækkefølge mellem kurserne på bacheloruddannelsen			
1. Helt uenig	1	7 %	
2.	2	14 %	
3.	4	29 %	
4.	6	43 %	
5. Helt enig	1	7 %	
Total:	14	100 %	
Gennemsnit	3,29		
d. at der var en naturlig progression i kursernes sværhedsgrad gennem bacheloruddannelsen			
1. Helt uenig	1	7 %	
2.	3	21 %	
3.	5	36 %	
4.	3	21 %	
5. Helt enig	2	14 %	
Total:	14	100 %	
Gennemsnit	3,14		
Spm. 2 - Jeg synes,:			
a. at arbejdsbyrden var fordelt jævnt på bacheloruddannelsen			

1. Helt uenig	2	14 %	
2.	3	21 %	
3.	2	14 %	
4.	5	36 %	
5. Helt enig	2	14 %	
Total:	14	100 %	
Gennemsnit	3,14		
b. at de enkelte kurser på bacheloruddannelsen havde en tilpas længde			
1. Helt uenig	0	0 %	
2.	2	14 %	
3.	3	21 %	
4.	8	57 %	
5. Helt enig	1	7 %	
Total:	14	100 %	
Gennemsnit	3,57		
Spm. 3 - Jeg synes,:			
a. at studiemiljøet på IT & Sundhed er godt			
1. Helt uenig	0	0 %	
2.	1	7 %	
3.	2	14 %	
4.	6	43 %	
5. Helt enig	5	36 %	
Total:	14	100 %	
Gennemsnit	4,07		
b. at de fysiske rammer for uddannelsen er gode			
1. Helt uenig	0	0 %	
2.	2	15 %	
3.	2	15 %	
4.	6	46 %	
5. Helt enig	3	23 %	
Total:	13	100 %	
Gennemsnit	3,77		
c. faglig set, at det fungerede godt, at undervisningen var fordelt på flere steder			
1. Helt uenig	1	7 %	
2.	0	0 %	
3.	2	14 %	
4.	7	50 %	
5. Helt enig	4	29 %	
Total:	14	100 %	
Gennemsnit	3,93		
d. praktisk set, at det fungerede godt, at undervisningen var fordelt på flere steder			
1. Helt uenig	1	7 %	
2.	1	7 %	
3.	4	29 %	

4.	6	43 %	
5. Helt enig	2	14 %	
Total:	14	100 %	
Gennemsnit	3,5		
Spm. 5 - Jeg synes, at der var god sammenhæng mellem de kompetencer, der blev lagt vægt på i undervisningen og den efterfølgende eksamensform. Dette gælder for:			
a. mundtlig eksamen			
1. Helt uenig	0	0 %	
2.	2	14 %	
3.	3	21 %	
4.	5	36 %	
5. Helt enig	4	29 %	
Total:	14	100 %	
Gennemsnit	3,79		
b. mundtlig eksamen med udgangspunkt i rapport eller andre skriftlige opgaver			
1. Helt uenig	1	7 %	
2.	0	0 %	
3.	3	21 %	
4.	5	36 %	
5. Helt enig	5	36 %	
Total:	14	100 %	
Gennemsnit	3,93		
c. Skriftlig eksamen			
1. Helt uenig	0	0 %	
2.	3	21 %	
3.	3	21 %	
4.	5	36 %	
5. Helt enig	3	21 %	
Total:	14	100 %	
Gennemsnit	3,57		
d. Skriftlig hjemmeopgave			
1. Helt uenig	0	0 %	
2.	1	7 %	
3.	4	29 %	
4.	6	43 %	
5. Helt enig	3	21 %	
Total:	14	100 %	
Gennemsnit	3,79		
Spm. 8 - Jeg synes, at eksamensformen giver mig mulighed for at demonstrere mine kompetencer. Dette gælder for:			
a. mundtlig eksamen			
1. Helt uenig	1	7 %	
2.	2	14 %	
3.	3	21 %	
4.	5	36 %	

5. Helt enig	3	21 %	
Total:	14	100 %	
Gennemsnit	3,5		
b. mundtlig eksamen med udgangspunkt i rapport eller andre skriftlige opgaver			
1. Helt uenig	0	0 %	
2.	0	0 %	
3.	2	14 %	
4.	6	43 %	
5. Helt enig	6	43 %	
Total:	14	100 %	
Gennemsnit	4,29		
c. Skriftlig eksamen			
1. Helt uenig	0	0 %	
2.	1	7 %	
3.	2	14 %	
4.	9	64 %	
5. Helt enig	2	14 %	
Total:	14	100 %	
Gennemsnit	3,86		
d. Skriftlig hjemmeopgave			
1. Helt uenig	0	0 %	
2.	0	0 %	
3.	3	21 %	
4.	7	50 %	
5. Helt enig	4	29 %	
Total:	14	100 %	
Gennemsnit	4,07		
Spm. 9 - Jeg synes, at eksamensformen er velegnet til at give et billede af min faktiske viden og evner indenfor et fag. Dette gælder for:			
a. mundtlig eksamen			
1. Helt uenig	1	8 %	
2.	0	0 %	
3.	5	38 %	
4.	5	38 %	
5. Helt enig	2	15 %	
Total:	13	100 %	
Gennemsnit	3,54		
b. mundtlig eksamen med udgangspunkt i rapport eller andre skriftlige opgaver			
1. Helt uenig	0	0 %	
2.	0	0 %	
3.	3	23 %	
4.	4	31 %	
5. Helt enig	6	46 %	
Total:	13	100 %	
Gennemsnit	4,23		

c. Skriftlig eksamen			
1. Helt uenig	0	0 %	
2.	2	15 %	
3.	2	15 %	
4.	6	46 %	
5. Helt enig	3	23 %	
Total:	13	100 %	
Gennemsnit	3,77		
d. Skriftlig hjemmeopgave			
1. Helt uenig	0	0 %	
2.	1	8 %	
3.	4	31 %	
4.	5	38 %	
5. Helt enig	3	23 %	
Total:	13	100 %	
Gennemsnit	3,77		
Spm. 10 - Når du ser tilbage, mener du så, at uddannelsen har levet op til dine forventninger?			
1. Slet ikke	2	14 %	
2.	0	0 %	
3. I nogen grad	3	21 %	
4.	6	43 %	
5. I høj grad	3	21 %	
Total:	14	100 %	
Gennemsnit:	3,57		
Spm. 11 - Vil du anbefale uddannelsen til andre?			
ja	12	86 %	
nej	2	14 %	
Total:	14	100 %	
Gennemsnit:	1,14		